



Народная мудрость и истоки славянской азбуки
Внеклассное занятие

Брагиной Яны Николаевны
учителя начальных классов

Муниципальное автономное общеобразовательное учреждение
«Средняя общеобразовательная школа №2

652809, г. Калтан
Ул. Дзержинского, 3
Тел. +7(384-72) 3-47-70
E-mail: //kaltan-school2@mail.ru

Народная мудрость и истоки славянской азбуки
Внеклассное занятие

Брагина Яна Николаевна,
учитель начальных классов

Калтанский ГО
2019

НАРОДНАЯ МУДРОСТЬ И ИСТОКИ СЛАВЯНСКОЙ АЗБУКИ

Цель: знакомство со славянской азбукой и её создателями;
расширение знаний о русском народном творчестве;
воспитание чувства патриотизма, уважения к прошлому своего народа, чувства гордости за свой народ.


Оборудование: портреты Кирилла и Мефодия, славянский алфавит, книги о славянской письменности, разрезные карточки с русскими народными пословицами, иллюстрации русских народных сказок и карточки с текстами для них, карандаши, листы бумаги.

Ход урока:

I. Вступительное слово.

Здравствуйте, дорогие ребята! Здравствуйте, уважаемые гости! Начинаем наш урок - исследование, посвященный народной мудрости и истокам славянской азбуки. Сегодня на уроке мы узнаем о создателях первой азбуки, о буквах, их названиях и обозначениях, о пословицах и поговорках, связанных с этой азбукой, и ещё о многом - многом другом.

Учитель: Гой, вы славные наши гостюшки, разлюбезные милые детушки! Расскажу я вам о святой Руси, о далёких временах, вам не ведомых. Жили-были тогда добрые молодцы, красавицы-красные девицы. А у них были добры матушки, бородатые мудрые батюшки. Умели они пахать да косить, дома-терема рубить, умели и холсты ткать, узорами их вышивать. А вот грамоты наши предки не ведали, не умели книги читать и письма писать. И явились на Русь два просветителя, братья мудрые Кирилл с Мефодием. Жили они на границе государства Византии и славянских земель в городе Солуни. Дома два брата говорили на славянском языке, а в школе обучение шло только на греческом. Младший брат Кирилл мечтал написать книги, понятные славянам, а для этого нужно было придумать славянские буквы. Прошли годы. Братья выросли, выучились. Но мечта создать славянскую азбуку не покидала младшего брата. Он много работал. И вот азбука была готова. И состояла она ни много, ни мало из 44 буквиц. Но придумать – это полдела. Надо перевести с греческого языка на славянский книги, чтобы славянам было что читать. Это оказалось очень трудным делом, ему стал помогать старший брат Мефодий.



- II. Аналитическая работа. Кириллица и русский алфавит.
И придумали Кирилл с Мефодием буквицы, а из них составили азбуку.
- Как называется эта азбука? (кириллица)
 - А почему она так называется? (по имени Кирилла, создателя азбуки)
 - Посмотрите повнимательней на эти буквицы. Не напоминают ли они вам уже знакомые буквы?

Познакомимся с кириллицей поближе.

- Как называется первая буква? (**Аз**)
- У кого из вас имя начинается на эту букву?
- Назовите слова, которые начинаются с этой буквы. (Старорусские слова).
- Назовите следующую букву. (**Буки**).
- Вспомните, сколько хороших слов начинаются с этой буквы. Назовите их.
- А теперь назовите их по порядку. Что у вас получилось? (**азбука**).

Этим буквам выпала большая честь стоять в начале нашего алфавита. В народе так и говорят: «Сначала аз и буки, а потом и науки». С азов начинается путь каждого из вас в мир знаний.

Каждая буква в древней славянской азбуке была особенной. Она имела имя. Послушайте, как звучит старинная азбука: **аз** (я есть), **буки**, **веди**, **глаголь**, **добро**, **земля**, **люди**... Названия букв должны были напоминать людям о таких словах, которые забывать нельзя: добро, живёте, земля, люди, покой. Пусть эти старинные буквы сейчас оживут и будут нашими проводниками в мире народной мудрости.

- **Что мы называем народной мудростью, устным народным творчеством?** (все, что придумал народ: пословицы, поговорки, потешки, пестушки, сказки, загадки, считалки, скороговорки, песни).
- **Как вы думаете, что появилось раньше: народное творчество или кириллица?**
- **Чем помогла нам кириллица?** (благодаря ей мы знаем различные произведения УНТ).

Пословица – краткое изречение. Она не сочиняется, а рождается сама; это ходячий ум народа; она переходит в поговорку или простой оборот речи, а сама о себе говорит: «Пословица недаром молвится. На пословицу, что на дурака, и суда нет...»

И сейчас мы с вами поиграем в игру **«Найди пару»**.

Цель игры: найти свою пару, объяснить смысл пословиц. (**Пословицы, разрезанные на 2 части**).

ПРОЧИТАЛ ОТ АЗА ДО ИЖИЦЫ (от начала до конца)
ОН АЗА В ГЛАЗА НЕ ЗНАЕТ (ничего не смыслит)

АЗБУКУ УЧАТ, ВО ВСЮ ИЗБУ КРИЧАТ (иногда учат уроки, учатся читать со скандалом)

СТАРАЯ ПОСЛОВИЦА ВОВЕК НЕ СЛОМИТСЯ (о ней не забудут).

- О чём хотели сказать нам наши древние предки?
- **Какие пословицы о пользе учения знаете вы?**

Продолжаем наше исследование.

- Переходим к следующей букве. Как она называется? (**веди**)
- Веди - обозначает «ведать, знать».
- Объясните выражение: «это сделано без моего ведома» (я об этом ничего не знаю).

- А мы проверим, какие вы ведуны, много ли ведаете вы. Умеете ли вы разгадывать загадки.

Загадки возникли очень давно и продолжают создаваться в наше время. О чём же народ придумывал загадки? Обо всём, что окружало человека, о нём самом. Сегодня я предлагаю вам отгадать загадки старинные.

- I. Катится вертушечка,
Золотая коклюшечка,
Никто её не достанет:
Ни царь, ни царица,
Ни красная девица. (Солнце)
- II. Иван бежит, сам кричит
И всех на себе носит. (Река)
- III. Пан Панович упал в колодец,
Воды не смутил и сам не потонул. (Лист)
- IV. Что за зверь:
Зимой ест, а летом спит,
Тело тёплое, а крови нет,
Сесть на него сядешь, а с места не свезёт? (печь)

- Продолжим знакомство со славянской азбукой.
Знакомьтесь - буква – Глаголь.
- Как вы думаете, что обозначает эта буква? (Глаголь – значит говорить. Но прежде чем говорить, надо хорошенько подумать. В народе говорили: «Молвишь – не воротишь, и дорого бы дал за словечко, да не выкупишь».)
- А ещё в старину говорили: «Не миновать ему глаголя», как вы думаете, что это означало? (не миновать ему серьёзного разговора)

коротенькие, без большого смысла, где конец сказки переходит опять в начало и повторяется одно и то же. Такой сказкой дразнят ребят, которые сами докучают просьбами рассказать им сказку.

«ЖИЛ – БЫЛ ЦАРЬ ТОФУТА – И СКАЗКА ВСЯ ТУТА».

- Игра «Угадай сказку». (У одной половины детей иллюстрации к русским народным сказкам, у другой – фрагменты сказок к ним. Задание: один ребёнок читает свой фрагмент, другой – догадывается по иллюстрации и показывает её всем).

Есть -б буква славянского алфавита, обозначает звук [e], практически неизменной дошла до наших времён.

Живёте – (по таблице)

Зело – очень редкая буква, её писали только в девяти словах, не считая однокоренных!

Следом за ней – **Земля**, буква, которая тоже обозначает звук [z], было не очень удобно пользоваться двумя разными буквами для обозначения одного звука и поэтому впоследствии **Зело** использовать перестали.

Иже – (по таблице)

И десятиричное (йота) – раньше употреблялась в значении «и» перед гласной и «й», в нашем алфавите теперь не используется, теперь употребляется в украинском языке.

Обозначает эта буква малую частицу чего – либо. Говорят: «Ни одной йоты не изменил», (не изменил ни одной, даже самой малой части).

Како – (по таблице)

Люди – (по таблице)

Знакомьтесь, новая буква! «**Мыслете**», значит, думайте. Эта мудрая буква. И задание у этой буквы мудреное.

Есть такая старая поговорка: «**ВЫПИСЫВАТЬ МЫСЛЕТЕ**». Как вы думаете, О чем она говорит? (Когда пишешь - думай).

- «**Шифровальщики**»

Используя ключ (буквы кириллицы), зашифровать слова: **мама, зима.**

Наш –(по таблице)

А вот, посмотрите, сразу три буквы **О, Он, Омега** – обозначают один звук [o].

Покой – (по таблице)

Рцы – (по таблице)

Слово – (по таблице)

Твёрдо – (по таблице)

От - очень важная буква, передаёт два звука, может быть приставкой или предлогом.

Следующие две буквы **УК** и **У**, передают один звук [y].

Ферт и Фита - обе передают один и тот же звук, и все слова, где они есть, – иностранного происхождения. Посмотрите на букву **Ферт**, на кого она похожа? (на человека, гордо стоящего, подпершего руками бока). Осюда пошли выражения: «Стоять фертом; подпереться фертом».

Хер – обозначает слово «крест», и похожа на него. Этот крест обозначал букву «х» и крест для игры «в херики - оники» (крестики - нолики). На Руси было выражение «Херить письмо», что значит, зачеркнуть написанное крест накрест.

Цы, Червь, Ша, Ща – (по таблице)

Буквы ь «ер», ь «ерь» - раньше обозначали звуки [o], [e], в первом предударном слоге. Как они называются теперь? Имеют ли они теперь звуки? Для чего служат?

Ять – стояла на конце слова и показывала твердость согласного звука. Народ сложил об этой букве пословицы. Например, такую: «Сделать на ять», (выполнить работу до конца)

Кси, Пси - передают сразу два согласных звука. Теперь этих букв в азбуке тоже нет.

Ижица – последняя буква, может быть и согласной, и гласной! И эту букву народ тоже не обделил вниманием, придумав такие пословицы:

- Фита и ижица – к ленивому плеть движется (не будешь учить азбуки, или уроков – будешь наказан).
- Пропишу тебе я ижицу (дождешься ты у меня, попадёт тебе).

V. Подведение итогов.

Игра «Домино - повторяй-ка».

Сегодня на уроке мы узнали далеко не все тайны славянской азбуки. 44 – буквицы – сестрицы смотрят на нас с этого листа и приглашают к дальнейшему знакомству, где они поведают нам, как при помощи всё той же азбуки в давние времена люди записывали числа. Но это будет в другой раз.

Как называлась первая азбука?	кириллица	Кто был её создателем?	Византийские братья Кирилл и Мефодий.
Сколько букв было в славянской азбуке?	44 буквы	Как произошло слово «азбука»?	От двух первых букв алфавита: «аз», «буки».
Сколько букв в современном алфавите?	33 буквы	Назовите буквы, которых теперь нет в нашем алфавите	і десятеричное, “ять”, “ижица”, “фита”
Что мы называем народной мудростью?	Пословицы, поговорки, загадки, потешки, заклички, русские народные сказки	Назовите буквы, которые остались в современном алфавите, но утратили своё значение.	Ь «ерь», ь «ер»
Назовите буквы, которые есть в современном алфавите, а в кириллице их нет.	Это буквы «ё», «й».	Что появилось раньше: кириллица или устное народное творчество?	Раньше появилось устное народное творчество.
За что Кирилл и Мефодия причислили к лику святых?	За создание азбуки, которая позволила записывать всё, что происходило в давние времена. Именно поэтому люди знают свою историю.	О чём должны были напоминать названия букв в славянской азбуке?	Об очень важных словах, которые забывать нельзя: добро, живёте, покой, мыслете...
Какие буквы подскажут нам, что слово с ними иностранного происхождения?	«Ферт», «Фита»	Назовите самую редкую букву славянской азбуки.	«Зело»
Объясните смысл пословицы «выписывать мыслете».	Когда пишешь – думай.	Благодаря чему мы знаем старинные загадки, песни, сказки, историю?	Благодаря азбуке, которую создали братья Кирилл и Мефодий.



Святые Кирилл и Мефодий. Древнее изображение.















Славянская азбука

Буквы сходные с современными

БУКВА	чтение	название	БУКВА	чтение	название
А	как а	называется "аз"	Б	как б	называется "буки"
В	как в	называется "веди"	Г	как г	называется "глагол"
Д	как д	называется "добро"	Е	как е	называется "есть"
Ж	как ж	называется "живете"	З	как з	называется "земля"
И	как и	называется "иже"	К	как к	называется "како"
Л	как л	называется "люди"	М	как м	называется "мыслете"
Н	как н	называется "наш"	О	как о	называется "он"
П	как п	называется "покой"			

	БУКВА	чтение	название		БУКВА	чтение	название
	Р	как р	называется " рцы "		С	как с	называется " слово "
	Т	как т	называется " твердо "		Ф	как ф	называется " ферт "
	Х	как х	называется " хер "		Ц	как ц	называется " цы "
	Ч	как ч	называется " чрево "		Ш	как ш	называется " ша "
	Щ	как щ	называется " ща "		Ъ	как ъ	называется " ерь "
	Ы	как ы	называется " еры "		Ь	как ь	называется " ерь "
	Ю	как ю	называется " ю "				

Остальные буквы

БУКВА	чтение	название	БУКВА	чтение	название
	как З	называется " зело "		как И	называется " и "
	как О	называется " он "		как О	называется " омега "
	как У	называется " ук "		как У	называется " ук "
	как ОТ	называется " от "		как ~ е	называется " ять "
	как Я	называется " я "		как Я	называется " малый юс "
	как ~ КС	называется " кси "		как ~ ПС	называется " пси "
	как Ф	называется " фита "		как И, В	называется " ижица "
	как ?	называется " большой юс "		как ?	называется " большой юс йоти-ый "

